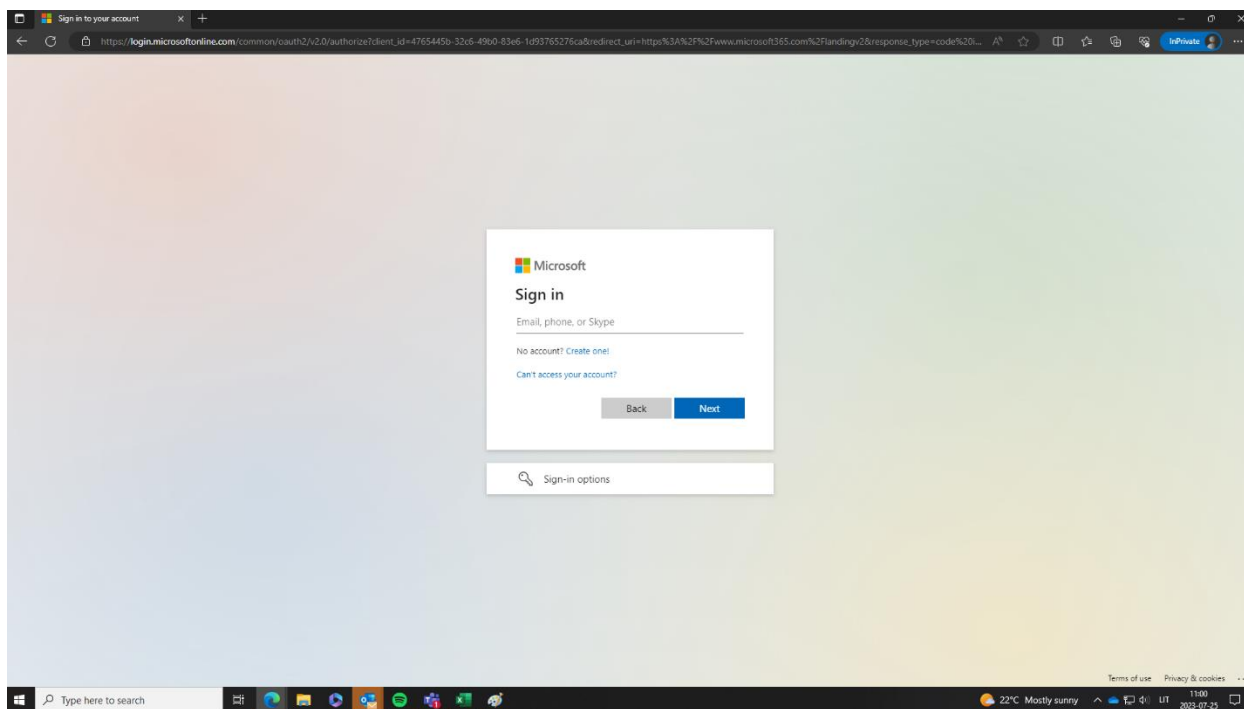




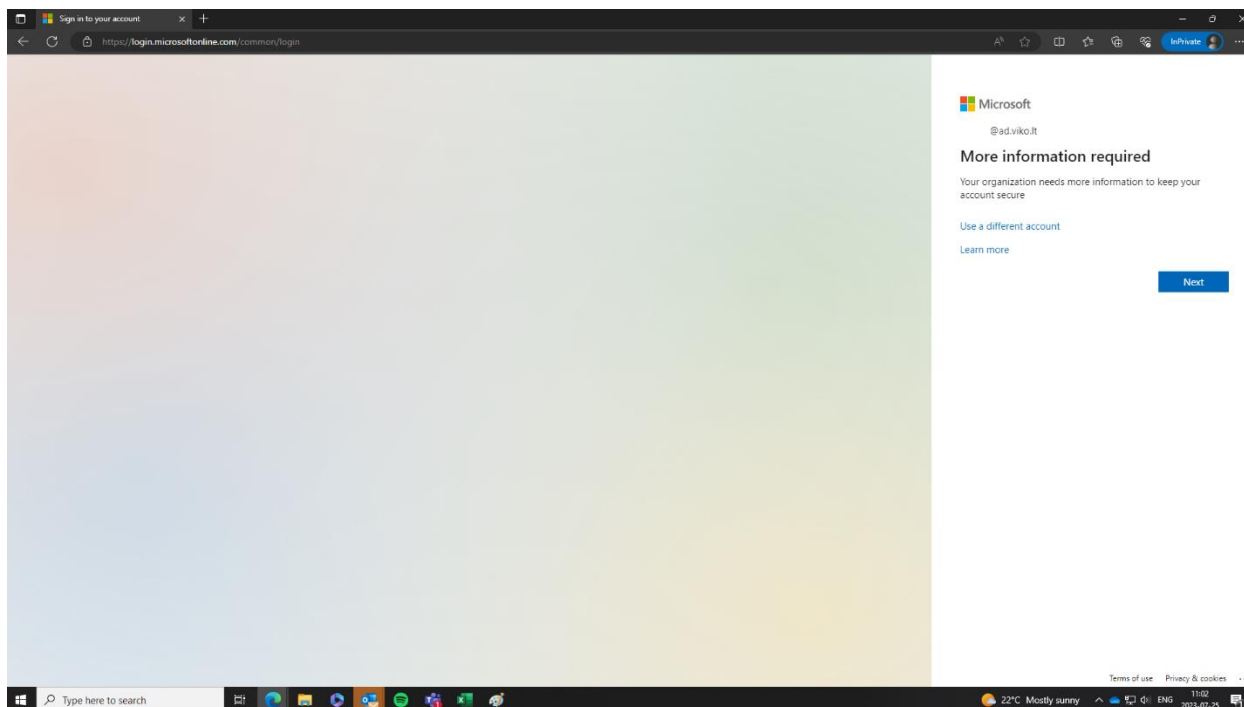
Dvigubos autentifikacijos instrukcija

Visus žingsnius pradedame nuo šios nuorodos - [Sign in to your account \(microsoftonline.com\)](https://login.microsoftonline.com)

Suvedame savo elektroninį paštą adresą (pvz. v.pavarde@ad.viko.lt arba s999999@ad.viko.lt priklausomai darbuotojas ar studentas)

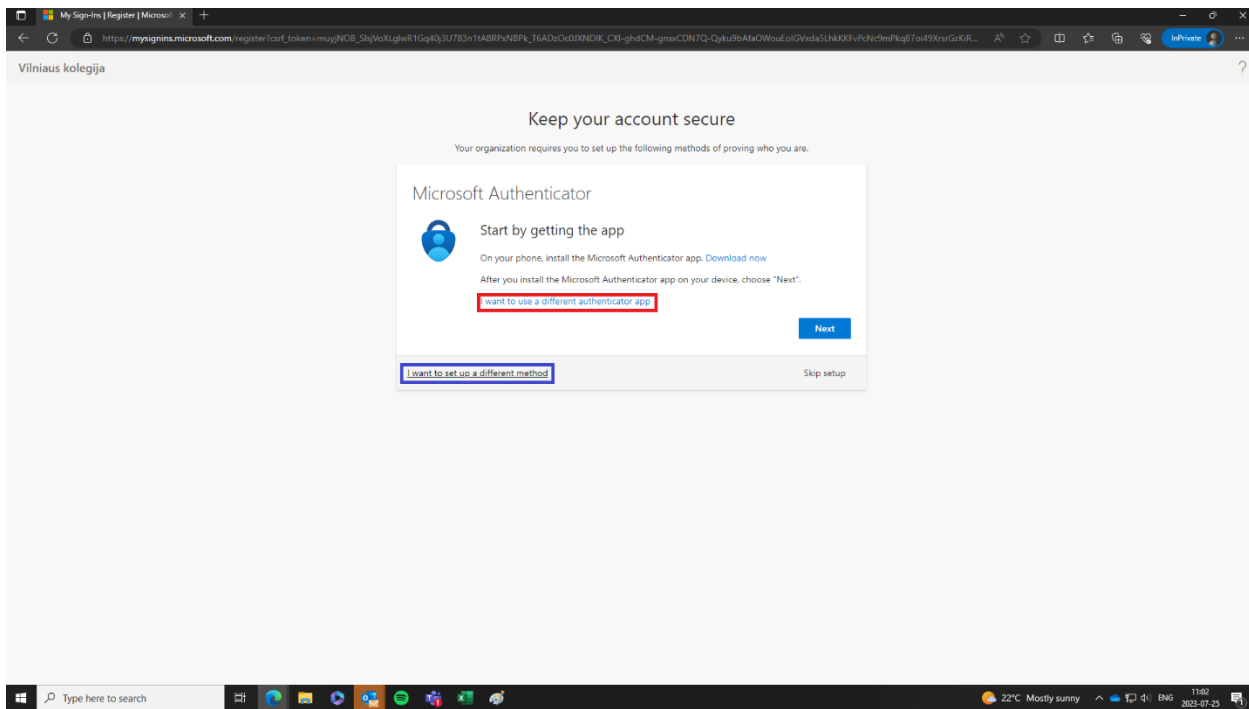


Suvedus prisijungimus spaudžiame Next ir suvedame savo slaptažodį ir keliamame toliau.

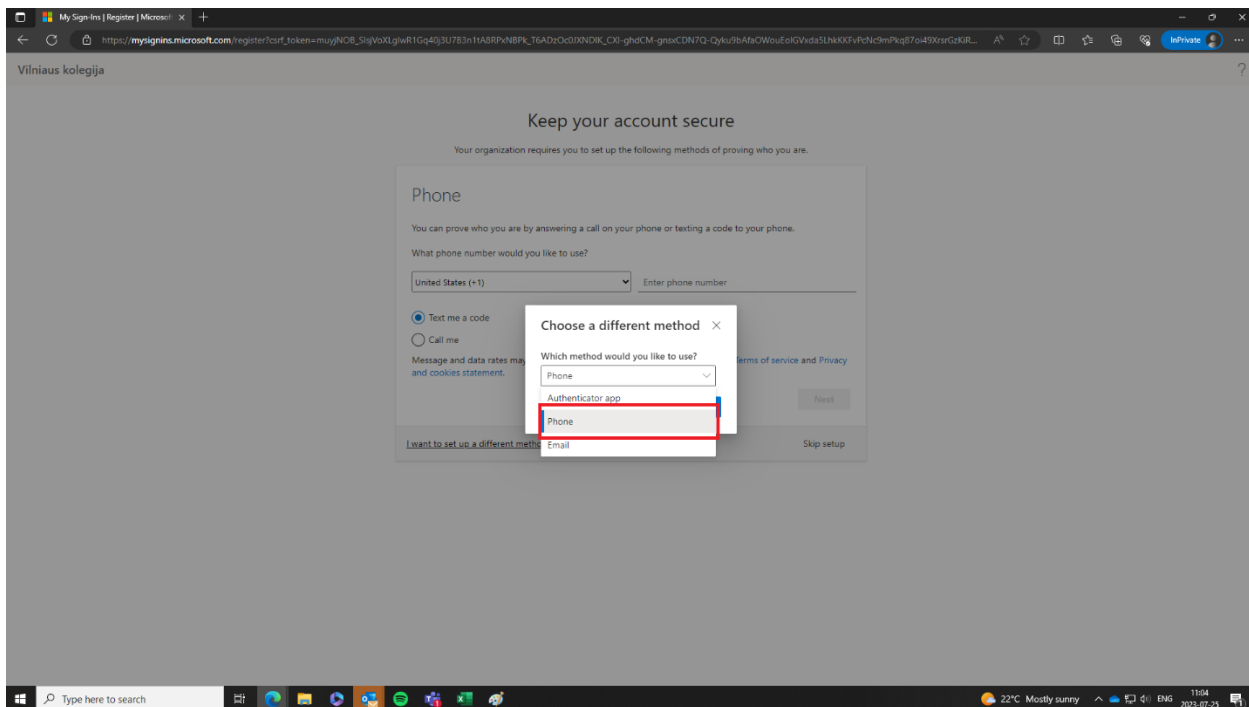


Nuo šio žingsnio Jūsų prašo patvirtinti dvigubą autentifikaciją Jūsų pasirinktu būdu. Todėl spaudžiame Next ir sekame instrukcijas:

1. Mūsų siūlomas pasirinkimas būtų [I want to setup a different method](#) (apibrauktas mėlynai). Pagal šį autentifikavimosi būdą ir bus toliau instrukcija.
2. Jei Jums tinka programėle patvirtinamas prisijungimas (SmartID principu) tada spaudžiame Next (Programėlę reikia parsisiųsti ir mokėti naudoti QR kodais) (Lietuviška instrukcija - [Microsoft Authenticator programėlės atsisiuntimas ir diegimas - „Microsoft“ palaikymas](#)).
3. Jei norite naudoti kita autentifikatorių spaudžiame apvestą raudonai tekstą.



4. Paspaudus būsite nukreipti į kitą puslapį kur galėsite pasirinkti kaip norite būti autentifikuotas. Skambučiu, Žinute, Elektroniniu paštu. Pabrėžiu, kad rinktis reikia **Phone**. Spaudžiame Next.



5. Toliau pasirenkame „Lithuania(+370)“ ir vedame savo telefono numerį. **Butinai pasirinkame Text me a code!** Į įvestą tel. nr. ateis žinutė su kodu patvirtinant tapatybę ir jungiantis prie Office 365 programų ir portalų. Ir vėl spaudžiame Next.

Keep your account secure

Your organization requires you to set up the following methods of proving who you are.

Phone

You can prove who you are by answering a call on your phone or texting a code to your phone.

What phone number would you like to use?

Lithuania (+370)

Text me a code
 Call me

Message and data rates may apply. Choosing Next means that you agree to the [Terms of service and Privacy and cookies statement](#).

[Next](#)

[I want to set up a different method](#) [Skip setup](#)

6. Paskutinis žingnis yra gautą žinutę 6 skaitmenų į telefoną iš „Microsoft“ įvesti į langelį. Suvedus 6 skaitmenis galėsite spausti Next.

Keep your account secure

Your organization requires you to set up the following methods of proving who you are.

Phone

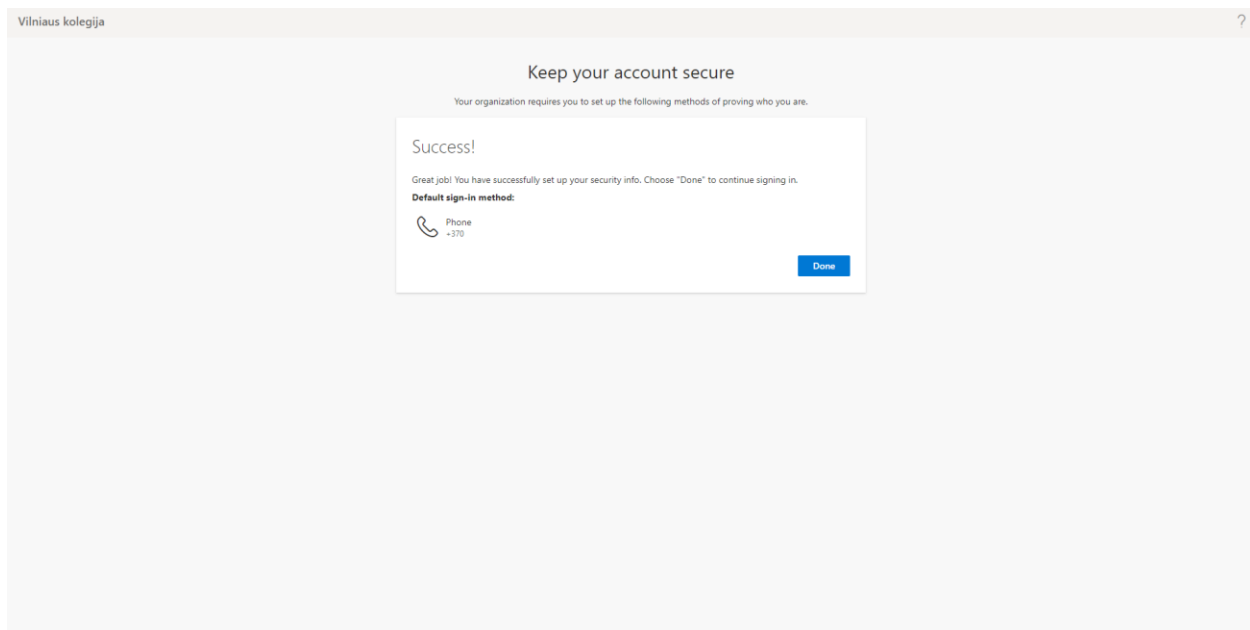
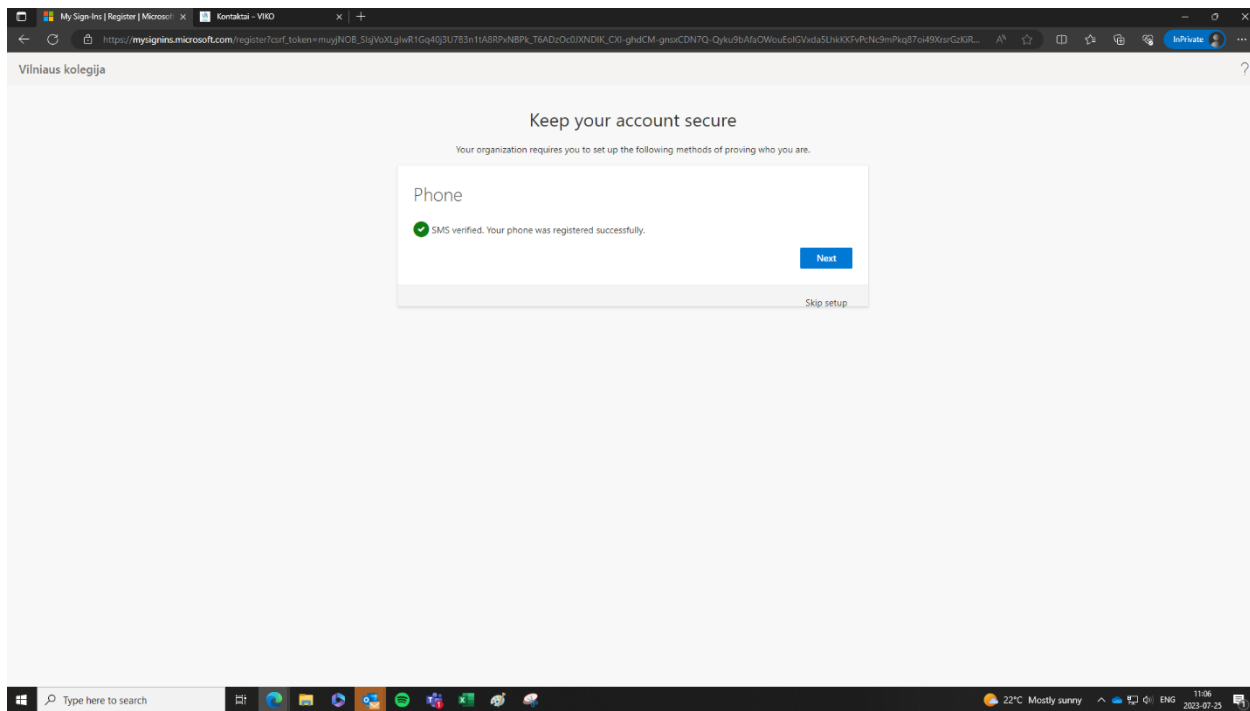
We just sent a 6 digit code to +370 6 Enter the code below.

[Resend code](#)

[Back](#) [Next](#)

[I want to set up a different method](#) [Skip setup](#)

7. Lieka tiesiog sutikti ir patvirtinti jog registracija sėkminga, spauskite Next per sekančius du ar daugiau puslapių.



Sveikiname, Jūs sėkmingai praėjote dvigubos autentifikacijos duomenų supildymą!